
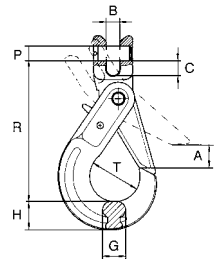


Originalbetriebsanleitung für Sicherheitslasthaken mit Gabel HKSB

Sicherheitslasthaken mit Gabel HKSB

 	Kette		Code	Maß-Tabelle								Gewicht	Tragfähigkeit
	A	B	C	P	R	T	G	H					
	mm	inch		mm								kg	kg
6	1/4	HKSB 06.8 U	28	7	8	7,5	94	35	16	20	0,5	1.120	
7+8	9/32+5/16	HKSB 07/8.8 U	34	9	10	9	123	43	20	26	0,9	2.000	
10	3/8	HKSB 10.8 U	45	12	14	13	144	56	25	30	1,6	3.150	
13	1/2	HKSB 13.8 U	52	15	17	16	180	69	34	40	2,9	5.300	
16	5/8	HKSB 16.8 U	60	18	21	21	217	80	35	50	5,8	8.000	

Koeffizient für statische Prüfung = 2,5; Sicherheitsfaktor = 4

Diese Sicherheitslasthaken mit Gabel HKSB sind für den Zusammenbau von KWB Anschlagketten vorgesehen und damit unter Beachtung dieser Betriebsanleitung sowie den jeweiligen nationalen Vorschriften zum Heben und Transportieren von Lasten geeignet. Sie entsprechen der Maschinenrichtlinie 2006/42/EG und dürfen nur unter Berücksichtigung der Einbauerklärung und wenn die Betriebsanleitung gelesen und verstanden wurde verwendet werden. Die Betriebsanleitung ist bis zur Außerbetriebnahme der Haken für den Anwender zugänglich zu machen. Sie unterliegt einem kontinuierlichen Verbesserungsprozess und ist nur in ihrer letzten Ausgabe gültig. Diese steht als Download unter www.kwb-ketten.at zur Verfügung.

Bestimmungsgemäße Verwendung

Einsatzzweck: Diese Sicherheitslasthaken mit Gabel HKSB dienen als Endhaken oder Aufhängehaken zum einfachen und raschen Verbinden der Anschlagkette zur Last oder einem anderen Lastaufnahmemittel. Weiters können sie zum Bilden von Schlaufen in die Kette eingehängt werden. Die Sicherungsklappe kann von Hand geschlossen werden bzw. der Haken schließt beim Aufbringen der Last automatisch und wird durch eine Verriegelung (Trigger) an der Rückseite des Hakens verriegelt. Dadurch bleiben Haken mit geschlossener Sicherungsklappe auch im unbelasteten Zustand sicher eingehängt. Zum Öffnen des Hakens muß zuvor die Verriegelung betätigt werden.

Belastung: Nur in Längsrichtung am Hakengrund mit der maximalen angegebenen Tragfähigkeit, wobei sich die Haken in die Belastungsrichtung ausrichten können müssen. Dies gilt auch, wenn zum Bilden von Schlaufen in die Kette eingehängt wird.

Einsatztemperatur: -40°C bis 200°C.

Stöße: Die Belastung muss stoßfrei erfolgen.

- Nur fachkundige Personen dürfen die Sicherheitslasthaken mit Gabel HKSB verwenden.
- Vor jedem Gebrauch durch den Anwender auf offensichtliche Fehler prüfen.

Einsatzbeschränkungen

Unter bestimmten Bedingungen sind die Sicherheitslasthaken mit Gabel HKSB mit Einschränkungen verwendbar – siehe Tabelle unten. Sie zeigt Belastungen mit den dazugehörigen Reduktionsfaktoren. Die jeweils zulässige Tragfähigkeit unter diesen Belastungen ergibt sich dabei durch Multiplikation der maximalen Tragfähigkeit mit dem Reduktionsfaktor lt. Tabelle unten. Treffen mehrere Einsatzbeschränkungen für einen Hebevorgang zu, so sind alle zugehörigen Reduktionsfaktoren anzuwenden!

Reduktionsfaktoren			
Temperaturbelastung*	-40°C bis 200°C	über 200°C bis 300°C	über 300°C bis 400°C
Reduktionsfaktor	1	0,9	0,75
Stoßbelastung	leichte Stöße entstehen z.B. durch Beschleunigen beim Heben und Senken.	mittlere Stöße entstehen z.B. durch das Nachrutschen der Anschlagkette bei deren Anpassung an die Form der Last.	starke Stöße entstehen z.B. durch das Hineinfallen der Last in die unbelastete Anschlagkette.
Reduktionsfaktor	1	0,7	nicht zulässig

* die Verwendung bei Temperaturen unter -40°C und über 400°C ist verboten!

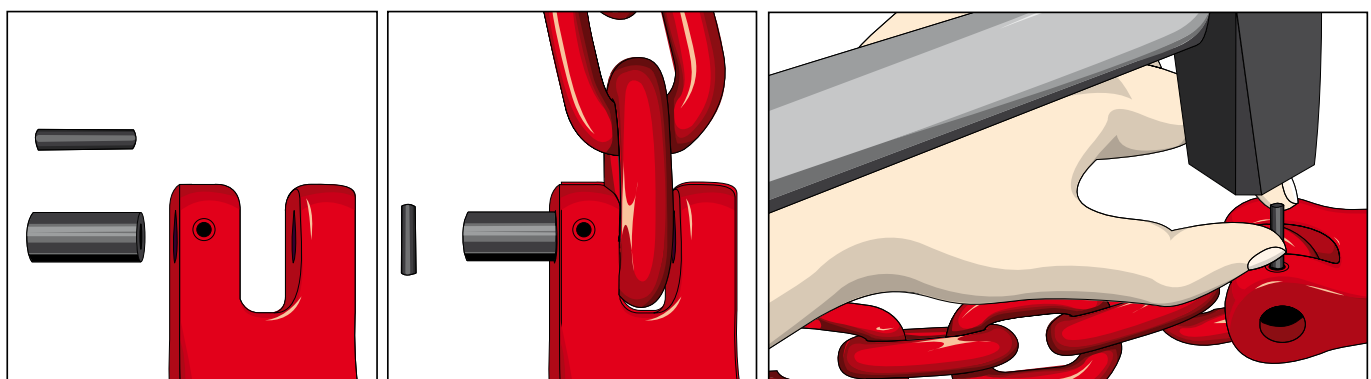
Bei den Angaben in dieser Betriebsanleitung wird die Abwesenheit von besonders gefährdenden Bedingungen vorausgesetzt. Besonders gefährdende Bedingungen schließen Offshore-Einsätze, das Heben von Personen und das Heben von potentiell gefährdenden Lasten wie flüssige Metalle oder kerntechnisches Material ein. Für solche Fälle ist die Zulässigkeit und der Grad der Gefährdung mit pewag abzuklären.

Fehlanwendungen

Sicherheitslasthaken mit Gabel HKSB sind nicht für den Personentransport, für die Verwendung mit Lebensmitteln, kosmetischen oder pharmazeutischen Erzeugnissen sowie Chemikalien (z.B. Säuren) bestimmt. Sie sind nicht für den Einsatz in explosionsgeschützten Bereichen vorgesehen. Sie dürfen auch nicht den Dämpfen von Säuren und Chemikalien ausgesetzt oder unter anderen Bedingungen verwendet werden als in „Bestimmungsgemäßer Verwendung“ und „Einsatzbeschränkungen“ beschrieben wird – z.B. keine Quer- oder Biegebelastung. Die Sicherungsklappe darf beim Heben nicht belastet werden (Achtung beim Bilden von Schlingen). Nicht in zu kleine Ösen einhängen, sodass der Haken auf der Spitze belastet würde. Es dürfen keine Oberflächenbehandlungen mit materialschädigender Wirkung (z.B. galv. Verzinkung, Feuerverzinkung, usw.), sowie Wärmebehandlungen, Schweißungen, Anbringen von Bohrungen usw. durchgeführt werden.

Montageanleitung

Die Montage darf nur durch eine sachkundige Person mit den dazu erforderlichen Fähigkeiten und Kenntnissen erfolgen. Super Alloy Sicherheitslasthaken mit Gabel HKSB werden am Kuppelteil mit der Kette verbunden – siehe Grafik unten. Bei der Montage dürfen nur KWB Originalteile (Bolzen und Bolzensicherung) verwendet werden. Die Zuordnung zur Kettendimension ist durch den Code (z.B. HKSB 13.8) und die Güteklasse (8) festgelegt, mit denen die Haken auch markiert sind. Z.B. HKSB 13.8 ist mit Super Alloy 13 mm Ketten zu verwenden. 13 deutet dabei auf den Materialdurchmesser der Kette hin, 8 auf die Güteklasse. Bei Mehrstranggehängen müssen die Haken mit dem Rücken zueinander in einer Ebene liegen, d.h. die Hakenspitzen weisen nach aussen.



Weiters ist auf gleiche Stranglänge bei Mehrstranggehängen zu achten. Eventuell sind alle Sicherheitslasthaken mit Gabel HKSB auszutauschen. ACHTUNG: Da diese Haken der Güteklasse 8 entsprechen, ist in Verbindung mit Güteklasse 10 (Star Alloy) Ketten und Komponenten die Tragfähigkeit und Kennzeichnung des Gehänges entsprechend anzupassen. Sie dürfen auch zum Austausch bei der Reparatur von Star Alloy Gehängen (Güteklasse 10) verwendet werden, sofern eine Fehleinschätzung der Tragfähigkeit durch den Anwender ausgeschlossen wird – z.B. durch einheitliche Farbgebung und korrekte Kennzeichnung. Auf richtige Tragfähigkeitsangabe beim kompletten System ist zu achten (Tragkraftanhänger). Der schwächste

Teil bestimmt die Tragfähigkeit. Das Gesamtsystem in das Sicherheitslasthaken mit Gabel HKSB eingebaut werden, muss die Anforderungen der Richtlinie 2006/42/EG erfüllen. Nur fehlerfreie Teile montieren. Sicherheitslasthaken mit Schäden dürfen nicht montiert werden, gebrauchte Haken sind vor der Montage lt. „Wartung, Prüfungen, Reparatur“ zu prüfen.

Zu verwendende Ersatzteile

Bolzensarnituren Type KBG-HKSB U.
Sicherheitsverschluss Type HBG-U.

Vom Benutzer zu treffende Schutzmaßnahmen

Bei der Verwendung Schutzhandschuhe tragen. Unter Bedingungen mit Einsatzbeschränkungen sind die angegebenen Reduktionsfaktoren für die Tragfähigkeit unbedingt anzuwenden, damit ausreichende Sicherheit gegeben ist.

Vorgehen bei Unfällen oder Störungen

Nach Verformung des Hakens (z.B. wegen Überlastung) oder anderen außergewöhnlichen Ereignissen die Anschlagkette außer Betrieb nehmen und einer sachkundigen Person zur Prüfung bzw. Reparatur übergeben.

Restrisiken

Überlastung durch Nichtbeachten der maximalen Tragfähigkeit oder durch nicht reduzierte Tragfähigkeit wegen Temperatureinfluss, Unsymmetrie oder Stoßbelastung kann ebenso zum Versagen der Sicherheitslasthaken mit Gabel HKSB führen wie falsche Adjustage, das Überschreiten zulässiger Neigungswinkel, starke Schwingungen bei hoher Belastung, Querbelastung oder die Verwendung ungeprüfter Haken. Wenn sich der Haken nicht in Belastungsrichtung ausrichten kann oder die Sicherungsklappe belastet wird, kann dies zum Bruch der Verriegelung (Trigger) führen. Bei gebrochener oder fehlender Verriegelung kann sich der Haken öffnen und unbeabsichtigt von der Last lösen. Die Last könnte herabfallen, was direkte oder indirekte Gefahr für Leib oder Gesundheit der Personen birgt, die sich im Gefahrenbereich von Hebevorrichtungen aufhalten.

Wartung, Prüfungen, Reparatur

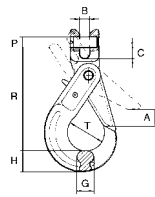
Wartung: Sicherheitslasthaken mit Gabel HKSB regelmäßig reinigen, nach dem Einsatz in nasser Umgebung trocknen und anschließend gegen Korrosion schützen, z.B. leicht ölen.

Prüfungen: Die Sicherheitslasthaken mit Gabel HKSB einschließlich ihrer Bolzen und Bolzensicherungen sind im gereinigten Zustand zu prüfen – sie müssen frei von Öl, Schmutz und Rost sein. Farbe ist nur soweit zulässig als eine Bewertung des Zustandes der Haken möglich ist. Ausgeschlossen sind bei der Reinigung Verfahren, die Werkstoffversprödung (z.B. Beizen), Überhitzung (z.B. Abbrennen), Werkstoffabtragung (z.B. Strahlen), etc. verursachen. Es dürfen dabei keine Risse oder andere Mängel verdeckt werden. Vor jedem Gebrauch sind die Sicherheitslasthaken mit Gabel HKSB durch den Anwender auf offensichtliche Fehler zu prüfen. Mindestens jährlich sind sie von einer sachkundigen Person zu kontrollieren. Der Zeitraum kann in Hinblick auf die Einsatzbedingungen kürzer sein – z.B. bei häufigem Einsatz mit maximaler Tragfähigkeit oder unter Bedingungen mit Einsatzbeschränkungen, bei erhöhtem Verschleiß oder Korrosion. Alle 2 Jahre sind die Haken einer Rissprüfung zu unterziehen. Möglichkeiten dazu sind: Belastung mit 1,5facher Tragfähigkeit und anschließend visuelle Kontrolle, magnetische Rissprüfung, Farbeindringverfahren.

Ausscheidekriterien:

- Bruch, Verformung, scharfe Kerben bzw. Risse jeglicher Art.
- Bei jedem Anzeichen von hoher Hitzeeinwirkung (z.B. Schwarzfärbung oder Verbrennung der Beschichtung).
- Bei Zweifel ob die Funktion und/oder Sicherheit der Sicherheitslasthaken mit Gabel HKSB noch gegeben ist.
- Bei Verschleiß oder übermäßiger Korrosion, wenn eine zulässige Maßänderung lt. Tabelle unten überschritten ist.
- Bei fehlender oder funktionsuntüchtiger Verriegelung.

Maß	Max. zulässige Änderung
P	-10%
R	+5%
G – T	+10%
H	-10%
Spitzenöffnung	2x s _{max} .



Reparatur:

Reparaturen dürfen nur durch sachkundige Personen durchgeführt werden: Beschädigte Zubehörteile dürfen durch neue originale Ersatzteile getauscht werden. Kleine Fehler wie Kerben und Riefen können gegebenenfalls durch sorgfältiges Schleifen oder Feilen beseitigt werden. Nach der Instandsetzung muss die instandgesetzte Stelle einen gleichmäßigen Übergang ohne plötzliche Querschnittsveränderung haben. Durch die vollständige Beseitigung des Fehlers darf sich die Materialdicke an dieser Stelle um maximal 10% des Nennmaßes verringern. Schweißarbeiten, Wärmebehandlungen, sowie Richten verbogener Haken ist verboten. Über die Prüfungen und Reparaturen sind Aufzeichnungen zu führen, die während der Nutzungsdauer der Teile aufzubewahren sind.

Lagerung

KWB Sicherheitslasthaken mit Gabel HKSB sollten gereinigt, getrocknet und gegen Korrosion geschützt, (z.B. leicht eingeölt) gelagert werden. Während der Lagerung sollen sie keinen korrosiven, thermischen oder mechanischen Einflüssen ausgesetzt sein.

Einbauerklärung

gemäß Anhang II B der Maschinenrichtlinie 2006/42/EG für Zubehörteile zu Anschlagmittel:

Wir weisen darauf hin, dass die in dieser Betriebsanleitung genannten Artikel zum Einbau in Anschlagmittel im Sinne der Maschinenrichtlinie 2006/42/EG vorgesehen sind. Die Inbetriebnahme der Artikel ist so lange untersagt, bis erklärt wurde, dass das Anschlagmittel in welches sie eingebaut wurden, den Bestimmungen der Richtlinie entspricht. Voraussetzung für die Inbetriebnahme ist weiters, dass diese Betriebsanleitung gelesen und verstanden wurde. Bei jeder nicht von KWB bewilligten Änderung des Produktes verliert diese Erklärung ihre Gültigkeit.

Nachstehende grundlegende Sicherheits- und Gesundheitsschutzanforderungen lt. Anhang I der Richtlinie gelten und werden eingehalten: 1.1.3, 1.3.4, 1.5.4, 4.1.2.3, 4.1.2.5, 4.3, 4.4.1

Die speziellen, technischen Unterlagen gemäß Anhang VII Teil B wurden erstellt und werden auf begründetes Verlangen einzelstaatlicher Stellen in elektronischer Form übermittelt. Bevollmächtigter für die Zusammenstellung der techn. Unterlagen: DI Bernhard Oswald; Mariazeller Straße 143; A-8605 Kapfenberg

Klagenfurt, 2011-09-01

KWB Ketten Austria GmbH
Stefan Duller

KWB Ketten Austria GmbH

A-9020 Klagenfurt, Schleppe-Platz 8

Phone: +43 (0) 463 / 48 80-355

Fax: +43 (0) 463 / 48 80-350

kwb@kwb-ketten.at, www.kwb-ketten.at

Technische Änderungen und Druckfehler vorbehalten.